

**CORPORACIÓN ACCIÓN POR ATLÁNTICO
ACTUAR FAMIEMPRESAS**


**Estados Financieros
De 31 de diciembre de 2024
Al 31 de diciembre 2025**

CORPORACION ACCION POR ATLANTICO-ACTUAR FAMIEMPRESAS
ESTADOS INDIVIDUALES DE SITUACION FINANCIERA

A DICIEMBRE 31 DE 2025 - 2024 CIFRAS EN PESOS COLOMBIANOS

		Al 31 de Diciembre	
	Notas	2025	2024
ACTIVOS			
EFFECTIVO Y EQUIVALENTES DE EFFECTIVO	3	1,486,571,724	786,049,475
DEUDORES COMERCIALES Y OTRAS CUENTAS POR COBRAR	4	5,853,472,019	7,870,936,131
INVENTARIOS	5	341,480,931	303,778,244
GASTOS PAGADOS POR ANTICIPADOS	6	10,775,070	43,100,281
TOTAL ACTIVO CORRIENTE		7,692,299,745	9,003,864,131
DEUDORES COMERCIALES NO CORRIENTES POR COBRAR	4	65,723,486	39,265,202
PROPIEDADES Y EQUIPO	7	199,975,577	185,714,801
INVERSIONES DE INSTRUMENTOS FINANCIEROS	8	167,337,760	192,426,302
GASTOS PAGADOS POR ANTICIPADOS	6	0	10,775,070
TOTAL ACTIVO NO CORRIENTE		433,036,823	428,181,374
TOTAL ACTIVOS		8,125,336,567	9,432,045,506
PASIVOS			
PROVISIONES CORRIENTES POR BENEFICIOS A LOS EMPLEADOS	9	135,079,866	103,382,005
CUENTAS POR PAGAR COMERCIALES Y OTRAS CUENTAS POR PAGAR	10	1,211,313,878	1,454,206,246
OTROS PASIVOS NO FINANCIEROS CORRIENTES	11	937,138,610	2,396,537,920
OTROS PASIVOS FINANCIEROS CORRIENTES	12	458,333,344	236,383,214
TOTAL PASIVO CORRIENTE		2,741,865,698	4,190,509,385
OTROS PASIVOS NO FINANCIEROS NO CORRIENTES	11	552,102,053	544,340,776
OTROS PASIVOS FINANCIEROS NO CORRIENTES	12	77,777,776	311,111,104
TOTAL PASIVO NO CORRIENTE		629,879,829	855,451,880
TOTAL PASIVO		3,371,745,527	5,045,961,265
PATRIMONIO			
ASIGNACIONES PERMANENTES ANTERIORES	13	3,708,621,470	3,378,746,888
EFFECTO POR ADOPCION A NIIF		269,234,532	269,234,532
EXCEDENTE/DEFICIT DEL EJERCICIO		485,764,800	448,132,582
DONACIONES		289,970,239	289,970,239
TOTAL PATRIMONIO		4,753,591,040	4,386,084,240
TOTAL PASIVO Y PATRIMONIO		8,125,336,567	9,432,045,506


JULIO HERAZO DIAZ
Representante Legal



ELIANA CORTES BOLAÑO
Contador
T.P 178740-T


CP OSCAR HARVEY CRUZ PATARROYO
Revisor Fiscal
T.P 201951- T

Por delegación de KRESTON R.M. S.A. Consultores, Auditores, Asesores Kreston Colombia
Miembro de Kreston International Ltd.

CORPORACION ACCION POR ATLANTICO-ACTUAR FAMIEMPRESAS
ESTADOS INDIVIDUALES DE RESULTADOS INTEGRALES
AÑOS QUE TERMINARON EL 31 DE DICIEMBRE DE 2025 Y 2024 CIFRAS EN PESOS COLOMBIANOS

	NOTAS	2025	2024	%
INTERESES CARTERA DE CREDITOS		800,525,407	767,046,408	4%
CAPACITACION, ASESORIA, ASISTENCIA TEC.		357,547,415	385,806,897	-7%
PROYECTOS SOCIALES		1,964,394,053	1,568,034,154	25%
CUOTA MIPYME		94,051,693	45,596,023	106%
ARTESANIAS DEL ATLANTICO OPERACIÓN NAC		744,333,895	712,788,259	4%
ARTESANIAS MARCA BOLIVAR OPERACIÓN NAC		565,360,639	43,348,860	N/A
ARTESANIAS DEL ATLANTICO EXPORTACIONES		288,513,347	220,108,987	31%
TOTAL INGRESOS NETOS	14	4,814,726,450	3,742,729,588	29%
INT. CRED. BCOS Y OTRAS OBLIG. FINANC.		67,454,678	115,731,126	-42%
CAPTACION, ASES, ASIST TECNICA Y MATERIA		137,183,120	106,005,560	29%
COMISIONES		68,938,132	65,361,521	5%
ARTESANIAS DEL ATLANTICO OP. NACIONAL		427,809,789	385,005,699	11%
ARTESANIAS MARCA BOLIVAR OPERACIÓN NAC		401,052,110	23,939,434	N/A
ARTESANIAS DEL ATLANTICO EXPORTACIONES		11,610,313	11,522,133	1%
TOTAL COSTOS OPERACIONALES	15	1,114,048,142	707,565,472	57%
EXCEDENTE O DEFICIT BRUTO		3,700,678,307	3,035,164,116	22%
GASTOS DE PERSONAL		1,887,794,499	1,446,329,272	31%
HONORARIOS		174,677,825	156,870,280	11%
IMPUESTOS		365,950,556	267,507,740	37%
ARRENDAMIENTOS		81,450,496	77,052,920	6%
CONTRIBUCIONES Y AFILIACIONES		25,267,900	17,149,000	47%
GASTOS DE VIAJE		14,933,609	11,802,511	27%
SERVICIOS		270,679,217	256,113,636	6%
SEGUROS		90,168,457	89,672,576	1%
MANTENIMIENTO Y REPARACIONES		24,575,026	33,053,201	-26%
ADECUACION E INSTALACION DE OFICINA		18,316,117	11,180,937	64%
PROVISIONES		110,570,205	111,324,074	-1%
DEPRECIACIONES Y AMORTIZACIONES		15,876,301	13,452,251	18%
DIVERSOS		234,281,557	188,842,200	24%
TOTAL GASTOS OPERACIONALES	16	3,314,541,765	2,680,350,598	24%
EXCEDENTE O DEFICIT OPERACIONAL		386,136,542	354,813,518	9%
DETERIORO DE VALOR DE ACTIVOS		7,759,422	0	100%
DIVERSOS		1,967,171	335,567	486%
Total GASTOS NO OPERACIONALES	17	9,726,592	335,567	2799%
RECUPERACIONES		13,146,052	2,916,561	351%
VALORIZACION DE APORTES		1,470,880	2,102,308	-30%
DONACIONES		76,191,800	56,060,000	36%
DIVERSOS		18,546,118	32,575,762	-43%
Total INGRESOS NO OPERACIONALES	18	109,354,850	93,654,631	17%
EXCEDENTE DEL EJERCICIO		485,764,800	448,132,582	8%


JULIO HERAZO DIAZ
Representante Legal


ELIANA CORTES BOLAÑO
Contador
T.P 178740-T


CP OSCAR HARVEY CRUZ PATARROYO
Revisor F/iscal
T.P 201951- T
Por delegación de KRESTON R.M. S.A. Consultores, Auditores, Asesores Kreston Colombia
Miembro de Kreston International Ltd.

CORPORACION ACCION POR ATLANTICO-ACTUAR FAMIEMPRESAS
ESTADOS INDIVIDUALES DE FLUJO DE EFECTIVO
AÑOS QUE TERMINARON EL 31 DE DICIEMBRE DE 2025 Y 2024 CIFRAS EN PESOS COLOMBIANOS

	2025	2024
FLUJOS DE EFECTIVO EN ACTIVIDADES DE OPERACIÓN:		
EXCEDENTE DEL EJERCICIO	485,764,800	448,132,582
REINVERSION DE EXCEDENTES DE EJERCICIOS ANTERIORES	-118,258,000	-83,413,000
AJUSTES PARA CONCILIAR EL EXCEDENTE NETO CON EL EFECTIVO NETO		
DEPRECIACIONES DE ACTIVOS FIJOS	15,876,301	13,452,251
PROVISION DE CARTERA	17,363,235	28,687,292
EFFECTIVO GENERADO EN LA OPERACIÓN	400,746,336	406,859,125
CAMBIOS EN ACTIVOS Y PASIVOS:		
CARTERA DE CREDITO	-122,951,947	-341,199,124
CUENTAS POR COBRAR	2,096,594,540	-3,192,998,111
INVENTARIOS	-37,702,687	-68,653,879
GASTOS PAGADOS ANTICIPADOS	43,100,281	-53,875,351
CUENTAS POR PAGAR	-242,892,368	1,025,606,619
ABONOS POR APLICAR A OBLIGACION	7,926,367	-6,364,000
OBLIGACIONES LABORALES	31,697,861	27,582,267
OTROS PASIVOS	-13,465,950	23,299,800
FONDOS DE PROYECTOS	-1,453,859,727	2,092,762,980
FONDOS EN ADMINISTRACION	7,761,277	-4,112,685
FONDOS NETOS USADOS EN LAS ACTIVIDADES DE OPERACIÓN	316,207,647	-497,951,484
FLUJOS DE EFECTIVO EN ACTIVIDADES DE INVERSIÓN:		
INCREMENTO EN INVERSIONES	25,088,542	-18,201,919
ADQUISICION DE ACTIVOS DE FIJOS	-30,137,077	-24,117,685
FONDOS NETOS USADOS EN LAS ACTIVIDADES DE INVERSION	-5,048,535	-42,319,604
FLUJOS DE EFECTIVO EN ACTIVIDADES DE FINANCIACIÓN:		
AUMENTO DE OBLIGACIONES FINANCIERAS	-11,383,198	301,828,382
FONDOS NETOS USADOS EN LAS ACTIVIDADES DE FINANCIACION	-11,383,198	301,828,382
CAMBIOS NETOS EN EL EFECTIVO Y EQUIVALENTES	700,522,249	168,416,418
DISPONIBLES Y EQUIVALENTES AL FINAL AÑO 2024		786,049,475
DISPONIBLES Y EQUIVALENTES AL FINAL AÑO 2025		1,486,571,724


JULIO HERAZO DIAZ
Representante Legal


ELIANA CORTES BOLAÑO
Contador
T.P 178740-T


CP OSCAR HARVEY CRUZ PATARROYO
Revisor Fiscal
T.P 201951- T
Por delegación de KRESTON R.M. S.A. Consultores, Auditores, Asesores Kreston Colombia
Miembro de Kreston International Ltd.


**CORPORACION ACCION POR ATLANTICO-ACTUAR FAMIEMPRESAS
ESTADOS INDIVIDUALES DE CAMBIO EN EL PATRIMONIO**

A DICIEMBRE 31 DE 2025 - 2024 CIFRAS EN PESOS COLOMBIANOS

	DONACIONES	RESULTADO DEL EJERCICIO	ASIGNACIONES PERMANENTES ANTERIORES	EFECTOS POR ADOPCION NIIF	PROYECTO DISTRIBUCION DE EXCEDENTE	TOTAL PATRIMONIO
SALDO FINAL AL 31 DE DICIEMBRE DE 2024	289,970,239.00	448,132,581.59	3,378,746,888.07	269,234,531.76	0.00	4,386,084,240
CAMBIOS EN EL PATRIMONIO:						
TRANSFERENCIAS		-448,132,582	329,874,582		118,258,000	0
RESULTADOS DEL EJERCICIO		485,764,800				485,764,800
EJECUCION PROYECTO DISTRIBUCION EXCEDENTE 2022					-118,258,000	-118,258,000
SALDO FINAL AL 31 DE DICIEMBRE DE 2025	289,970,239	485,764,800	3,708,621,470	269,234,532	0	4,753,591,040


JULIO HERAZO DIAZ
Representante Legal


ELIANA CORTES BOLAÑO
Contador
T.P 178740-T


CP OSCAR HARVEY CRUZ PATARROYO
Revisor Fiscal
T.P 201951- T

Por delegación de KRESTON R.M. S.A. Consultores, Auditores, Asesores Kreston Colombia
Miembro de Kreston International Ltd.

Barranquilla, 13 de marzo de 2026
DF-0249-25

1. Información General

La Corporación Acción por Atlántico "Actuar Famiempresas" (en adelante "la Corporación") es una corporación de naturaleza civil, creada para el bien común sin ánimo de lucro, con Personería Jurídica reconocida según Resolución No. 000159 del 11 de marzo de 1993, emanada de la Gobernación del Atlántico.

Su misión es generar desarrollo para transformar vidas y comunidades, fortaleciendo capacidades, generando oportunidades y acompañando a las personas en sus propios contextos desde un enfoque que integra lo social, lo económico y lo comunitario.

2. Resumen de las Políticas de Contabilidad más Significativas

Las principales políticas de contabilidad aplicadas en la preparación de los estados financieros se presentan a continuación. Estas políticas han sido aprobadas por la Junta Directiva de la Corporación y han sido aplicadas consistentemente a todos los períodos presentados, a menos que se indique lo contrario.

Base de Preparación y Marco Normativo

Los estados financieros han sido preparados de acuerdo con las Normas de Contabilidad y de Información Financiera aceptadas en Colombia (NCIF), establecidas en la Ley 1314 de 2009, reglamentadas por el Decreto Único Reglamentario 2420 de 2015 y sus modificaciones. Las NCIF se basan en las Normas Internacionales de Información Financiera para Pymes (NIIF para Pymes), emitidas por el Consejo de Normas Internacionales de Contabilidad (IASB).

La Corporación señala su cumplimiento del marco normativo de NIIF para Pymes, aplicable a las entidades de su naturaleza en Colombia, mediante una declaración explícita y sin reservas incluida en las notas de los estados financieros.

Para efectos legales en Colombia, los estados financieros principales son los estados financieros individuales. La Corporación, como entidad sin ánimo de lucro de naturaleza civil, no consolida estados financieros ni tiene subsidiarias, por lo que no aplican normas referentes a estados financieros consolidados o separados.

Bases de Medición

Medición en el Reconocimiento Inicial

En el reconocimiento inicial, la Corporación mide los activos y pasivos al costo histórico, a menos que una política contable específica requiera la medición sobre otra base, tal como el valor razonable.

Medición Posterior

Los activos financieros básicos y los pasivos financieros básicos se miden al costo amortizado menos el deterioro del valor, conforme a la Política de Instrumentos Financieros Básicos. Se exceptúan las inversiones en acciones preferentes no convertibles y sin opción de venta, y las acciones ordinarias sin opción de venta que cotizan en bolsa o cuyo valor razonable puede medirse con fiabilidad, las cuales se miden al valor razonable con cambios en resultados.

La mayoría de los activos no financieros reconocidos inicialmente al costo histórico se miden posteriormente conforme a las bases establecidas en cada política contable específica. La mayoría de los pasivos distintos de los pasivos financieros se miden por la mejor estimación del importe que se requeriría para liquidar la obligación en la fecha sobre la que se informa.

Estimaciones Contables y Juicios de la Gerencia

La preparación de los estados financieros requiere que la gerencia realice estimaciones y supuestos que afectan los montos reportados de activos, pasivos, ingresos y gastos. Los estimados y juicios son evaluados continuamente y se basan en la experiencia histórica y otros factores, incluyendo expectativas razonables de eventos futuros. Los resultados reales pueden diferir de dichas estimaciones.

Contingencias

Las contingencias solo pueden ser resueltas cuando uno o más eventos futuros ocurran o dejen de ocurrir. Cuando una pérdida es considerada probable y puede estimarse de forma fiable, se registra un pasivo. La Corporación considera una salida de recursos probable cuando su probabilidad de ocurrencia se encuentre entre el 50% y el 100%, posible entre el 20% y el 50%, y remota entre el 0% y el 20%.

Moneda Funcional y de Presentación

Las partidas incluidas en los estados financieros se expresan en pesos colombianos (COP), que es tanto la moneda funcional como la moneda de presentación de la Corporación, dado que es la moneda del ambiente económico primario en el que opera.

Clasificación de Partidas en Corrientes y No Corrientes

La Corporación presenta los activos y pasivos en el estado de situación financiera clasificados como corrientes y no corrientes. Un activo se clasifica como corriente cuando se espera realizarlo o consumirlo dentro del ciclo normal de operación, dentro de los doce meses siguientes al cierre del período, o cuando es efectivo o

equivalente de efectivo sin restricciones. Los demás activos se clasifican como no corrientes.

Un pasivo se clasifica como corriente cuando se espera liquidarlo dentro del ciclo normal de operación o dentro de los doce meses siguientes al cierre del período, o cuando no se tiene un derecho incondicional a aplazar su cancelación por al menos doce meses. Los demás pasivos se clasifican como no corrientes.

Materialidad e Importancia Relativa

Las omisiones o inexactitudes de partidas son materiales si pueden, individualmente o en su conjunto, influir en las decisiones económicas tomadas por los usuarios con base en los estados financieros. La Corporación ha establecido como benchmark para la determinación de la materialidad el total de los activos, aplicando el factor y porcentaje que sea pertinente en función de las circunstancias del período informado. Este análisis es actualizado al inicio de cada ejercicio contable o cuando se produzcan cambios significativos en la estructura de los activos de la Corporación.

Efectivo y Equivalentes de Efectivo

Son efectivo y equivalentes de efectivo los depósitos bancarios a la vista y las inversiones a corto plazo con vencimiento igual o inferior a tres meses desde la fecha de adquisición, de gran liquidez, fácilmente convertibles en importes determinados de efectivo y sujetos a un riesgo poco significativo de cambios en su valor. Se utilizan para cumplir con los compromisos de pago a corto plazo.

El efectivo en caja y los saldos en cuentas bancarias se presentan a su valor nominal. La Corporación presenta el estado de flujos de efectivo utilizando el método indirecto, partiendo del resultado del período y ajustando por transacciones no monetarias, cambios en capital de trabajo y partidas de inversión o financiación.

Instrumentos Financieros Básicos – Cuentas por Cobrar y Cartera

La Corporación reconoce un activo o pasivo financiero cuando se convierte en parte de las cláusulas contractuales del instrumento. Los instrumentos financieros básicos incluyen el efectivo, los préstamos, las cuentas por cobrar y por pagar que cumplen con las condiciones de rendimientos fijos o variables referenciados a una tasa observable, sin cláusulas que generen pérdidas del principal.

Reconocimiento y Medición Inicial

Las cuentas por cobrar se reconocen cuando la Corporación entrega el bien o servicio al beneficiario. Se miden inicialmente al precio de la transacción. Cuando el acuerdo constituye una transacción de financiación, se miden al valor presente de los pagos futuros descontados a una tasa de mercado.

Medición Posterior

Las cuentas por cobrar a largo plazo se miden al costo amortizado utilizando el método de la tasa de interés efectiva. Las cuentas a corto plazo sin componente de interés se mantienen al importe nominal de la factura.

Deterioro de Cartera

En cada fecha de reporte, la Corporación evalúa si existen indicios de deterioro en sus cuentas por cobrar. Cuando el importe en libros supere el valor recuperable estimado (flujos de efectivo esperados), se reconoce una pérdida por deterioro en resultados. Si en períodos posteriores desaparecen las causas del deterioro, se puede revertir el ajuste sin superar el importe original.

Los porcentajes de deterioro aplicables según la antigüedad de la cartera, así como los criterios de calificación por categoría de riesgo, se encuentran definidos en el Protocolo de Crédito y Cartera de la Corporación, documento que complementa la presente política y debe ser consultado para efectos de la cuantificación del deterioro en cada período.

El monto del deterioro es reconocido en el estado de resultados dentro de los gastos de administración, para la cartera de recursos propios. Para la cartera de recursos en administración, se registra directamente contra el respectivo Fondo.

El castigo de la cartera procede cuando se presenta insolvencia del titular, imposibilidad para ubicar al deudor, o inexistencia del negocio.

Inventarios

La Corporación mide los inventarios al importe menor entre el costo y el precio de venta estimado menos los costos de terminación y venta (valor neto realizable).

El costo de los inventarios comprende todos los costos de adquisición y transformación directamente atribuibles para darles su condición y ubicación actuales, deducidos descuentos, rebajas y bonificaciones. La fórmula de costo utilizada es identificación específica para bienes destinados a proyectos particulares, y costo promedio ponderado para bienes de naturaleza similar.

Al final de cada período, la Corporación evalúa si los inventarios están deteriorados comparando el importe en libros con el precio de venta menos los costos de terminación y venta. Cuando existe deterioro, se reconoce la pérdida inmediatamente en resultados. Se revisa la estimación en cada período posterior y se revierten pérdidas cuando las condiciones mejoran.

Propiedad, Planta y Equipo

La Corporación reconoce una partida de propiedad, planta y equipo cuando es probable que obtenga beneficios económicos futuros asociados y el costo puede medirse con fiabilidad.

Medición Inicial

Los elementos se miden al costo, que incluye el precio de compra, los aranceles de importación, los impuestos no recuperables y todos los costos directamente

atribuibles para dejar el activo en condición de uso previsto. Si el pago se aplaza más allá de los términos normales de crédito, el costo corresponde al valor presente de los pagos futuros.

Medición Posterior

Los elementos de propiedad, planta y equipo se miden, tras su reconocimiento inicial, aplicando el modelo del costo: costo de adquisición menos la depreciación acumulada y cualquier pérdida por deterioro del valor acumulada. Todos los costos del mantenimiento diario se reconocen como gasto en el período en que se ejecutan.

Depreciación

La Corporación utiliza el método de línea recta para todas las clases de propiedad, planta y equipo. La depreciación comienza cuando el activo está disponible para su uso y cesa cuando se da de baja. Los terrenos no se deprecian por tener vida ilimitada.

La corporación estandariza la vida útil para cada clase de activo en los siguientes rangos, los cuales son revisados anualmente o cuando existan indicios de cambio en el patrón de consumo de beneficios económicos:

Clase de Activo	Vida Útil Estimada
Maquinaria y equipo	5 – 10 años
Muebles y enseres	5 – 10 años
Equipo de oficina	5 – 10 años
Equipos de computación y telecomunicación	3 – 5 años
Flota y equipo de transporte	5 – 10 años
Mejoras a propiedades ajenas	50 años

Para las adquisiciones de nuevos activos, la Corporación revisa individualmente si la vida útil estándar es apropiada; en caso contrario, se aplica la vida útil específicamente estimada para el activo.

Activos Intangibles y Diferidos

Los activos intangibles y diferidos adquiridos por la Corporación se valorizan al costo menos la amortización acumulada y las pérdidas por deterioro. Los desembolsos posteriores se capitalizan únicamente cuando aumentan los beneficios económicos futuros del activo específico.

La amortización se calcula por el método de línea recta sobre las siguientes vidas útiles estimadas:

- Licencias y programas de computador: 5 a 10 años.

Los métodos, vidas útiles y valores residuales son revisados en cada ejercicio financiero y ajustados si es necesario.

Deterioro del Valor de los Activos

La Corporación evalúa al cierre de cada período si existen indicios de deterioro en sus activos no financieros. Si existen tales indicios, se estima el importe recuperable del activo, definido como el mayor valor entre el valor razonable menos los costos de venta y el valor en uso (valor presente de los flujos futuros de efectivo esperados del activo).

Cuando el importe en libros de un activo supere su importe recuperable, se reconoce una pérdida por deterioro en resultados. En períodos posteriores, si las condiciones que generaron el deterioro desaparecen, la pérdida puede revertirse hasta el límite del importe en libros que habría tenido el activo de no haberse registrado el deterioro, neto de depreciación.

Arrendamientos

La Corporación clasifica sus arrendamientos como operativos o financieros según si se transfieren sustancialmente todos los riesgos y beneficios inherentes a la propiedad del activo arrendado.

Como Arrendataria

Los pagos de arrendamientos operativos se reconocen como gasto de forma lineal a lo largo del plazo del arrendamiento, o a cargo de los proyectos según la naturaleza de la operación. Los incentivos por arrendamiento recibidos se reconocen como parte integral del gasto total.

Como Arrendadora

Los ingresos por arrendamientos operativos se reconocen en resultados de forma lineal a lo largo del plazo del arrendamiento. La política de depreciación de los activos arrendados es coherente con la política general de la Corporación para activos similares.

Provisiones y Pasivos Contingentes

La Corporación reconoce una provisión cuando existe una obligación legal o implícita como resultado de un suceso pasado, es probable un flujo de salida de beneficios económicos para liquidarla, y el importe puede estimarse de manera fiable. Las provisiones se miden como la mejor estimación del importe requerido para cancelar la obligación.

Los pasivos contingentes no se reconocen contablemente, pero se revelan en notas cuando su probabilidad de materialización es posible. Los activos contingentes no se reconocen, pero se revelan cuando su realización es prácticamente cierta.

Beneficios a Empleados

Beneficios a Corto Plazo

Los beneficios a corto plazo (sueldos, salarios, aportes a seguridad social, vacaciones y ausencias remuneradas) se reconocen como pasivo y gasto en el período en que el empleado presta sus servicios, por el importe no descontado a pagar.

Beneficios Post-Empleo

La Corporación realiza aportes a fondos de cesantías y seguridad social integral (salud, riesgos laborales y pensiones) conforme a la legislación colombiana. Estos corresponden a planes de aportaciones definidas, y las contribuciones se reconocen como gasto en el período en que se devengan.

Beneficios por Terminación

Los beneficios por terminación se reconocen como pasivo y gasto cuando la Corporación se ha comprometido formalmente, sin posibilidad realista de retractarse, a rescindir el contrato de un empleado antes de la edad normal de retiro o a pagar beneficios como consecuencia de una oferta de retiro voluntario.

Pasivos Financieros – Cuentas por Pagar y Proveedores

Las cuentas por pagar a proveedores y acreedores se reconocen cuando la Corporación adquiere bienes o servicios, inicialmente al costo de la transacción (valor facturado). Posteriormente se miden al costo amortizado utilizando el método de la tasa de interés efectiva, salvo que el efecto de no descontar los flujos futuros sea inmaterial (partidas a corto plazo), en cuyo caso se mantienen al importe nominal.

Un pasivo financiero se da de baja cuando la obligación ha sido pagada, cancelada o ha expirado. Cuando las condiciones de una deuda existente se modifican de manera sustancial, se trata como una baja del pasivo original y el reconocimiento de uno nuevo.

Reconocimiento de Ingresos de Actividades Ordinarias

Los ingresos de actividades ordinarias de la Corporación provienen principalmente de la venta de bienes, la prestación de servicios, la colocación de microcréditos (intereses) y los ingresos por administración de fondos. Se miden al valor razonable de la contraprestación recibida o por recibir, deducidos descuentos comerciales, descuentos por pronto pago y rebajas por volumen de ventas.

Venta de Bienes

Los ingresos de actividades ordinarias por venta de bienes se miden al valor razonable de la contraprestación recibida o por recibir, teniendo en cuenta el

importe otorgado por descuentos comerciales, descuentos por pronto pago y rebajas por volumen de ventas.

Se reconocen como ingresos de actividades ordinarias por venta de bienes las transacciones que cumplen con la totalidad de los siguientes criterios:

- Se ha transferido al comprador los riesgos y ventajas inherentes a la propiedad de los bienes.
- La Corporación no conserva ninguna participación en la gestión, administración y control de los bienes vendidos.
- El importe de la transacción puede medirse con fiabilidad.
- Es probable que la Corporación obtenga los beneficios económicos asociados a la transacción.
- Los costos incurridos, o por incurrir, en relación con la transacción pueden ser medidos con fiabilidad.

En la relación de agencia, los ingresos de actividades ordinarias incluyen solo el importe de la comisión. Los importes recibidos por cuenta del principal no son ingresos de actividades ordinarias de la Corporación.

Cuando se difieren las entradas de efectivo o equivalentes al efectivo y el acuerdo constituye efectivamente una transacción financiera, el valor razonable de la contraprestación es el valor presente de todos los cobros futuros, determinados utilizando una tasa de interés imputada. La tasa de interés imputada será la que mejor se pueda determinar entre: (a) la tasa vigente para un instrumento similar de un emisor con una calificación crediticia similar, o (b) la tasa de interés que iguala el importe nominal del instrumento con el precio de venta en efectivo actual de los bienes o servicios. La diferencia entre el valor presente de los cobros futuros y el importe nominal de la contraprestación se reconoce como ingreso por intereses.

Prestación de Servicios

Los ingresos por prestación de servicios se reconocen en el período en que se prestan, en proporción al grado de realización de la transacción, cuando el importe puede medirse con fiabilidad y es probable que fluyan beneficios económicos hacia la Corporación.

Ingresos por Intereses

Los ingresos de actividades ordinarias procedentes del uso por parte de terceros de activos de la Corporación que produzcan intereses se reconocen utilizando el método de interés efectivo, cuando es probable que la Corporación obtenga los beneficios económicos asociados a la transacción y el importe puede medirse con fiabilidad.

Ingresos Financieros

Los ingresos financieros comprenden los intereses generados en cuentas de ahorro, clasificados como instrumentos financieros medidos al valor razonable con cambios en resultados, y las ganancias por la venta de activos financieros disponibles para la venta medidos a valor razonable. Se reconocen en resultados en el período en que se devengan.

Identificación de la Transacción

Las transacciones que tienen implícitos dos o más componentes identificables con distintos criterios de reconocimiento de ingresos se miden y reconocen de forma separada, aplicando los criterios de reconocimiento individualmente a cada componente y distribuyendo el valor razonable de la contraprestación total entre ellos, tomando como referencia el valor razonable de cada uno por separado.

Impuestos por Pagar

La Corporación es contribuyente del impuesto sobre la renta y complementarios bajo el régimen tributario especial, sometida a una tasa impositiva del 20% sobre el excedente. Si los excedentes del período se destinan a las actividades meritorias de la corporación en el período siguiente, la entidad queda exenta del pago del tributo.

Partes Relacionadas

Se considera parte relacionada de la Corporación toda persona o entidad que ejerza control, control conjunto o influencia significativa sobre ella, así como el personal clave de la gerencia o miembros de la Junta Directiva y sus familiares cercanos. Las transacciones con partes relacionadas se revelan en las notas a los estados financieros, indicando naturaleza, monto, condiciones y política de precios de transferencia adoptada.

Administración del Riesgo de Instrumentos Financieros

En el transcurso normal de sus operaciones, la Corporación está expuesta a riesgos financieros que administra mediante políticas y procedimientos establecidos. Los principales riesgos identificados son:

Riesgo de Crédito

Surge principalmente de las cuentas por cobrar de la cartera de microcréditos. La Corporación administra este riesgo mediante el análisis de la capacidad de pago de los solicitantes, el establecimiento de plazos específicos, la aplicación de políticas de deterioro de cartera y la gestión activa del cobro persuasivo y jurídico.

Riesgo de Liquidez

La Corporación garantiza que mantiene suficiente efectivo disponible para liquidar sus gastos operacionales esperados. La gerencia controla los niveles de cuentas por cobrar para mantener la liquidez, y las inversiones en activos no corrientes se financian con recursos propios u obligaciones a mediano plazo.

Riesgo de Tasa de Interés

Los ingresos y flujos de efectivo operativos son sustancialmente independientes de los cambios en las tasas de interés. El riesgo se origina principalmente en los

préstamos bancarios con tasas variables y en la cartera de microcréditos que genera intereses a tasas reguladas.

Riesgo Operacional

La Corporación gestiona el riesgo operacional con el objetivo de equilibrar la prevención de pérdidas y daños reputacionales con la eficiencia general de sus procesos, evitando procedimientos de control que restrinjan la iniciativa operativa.

3.EFECTIVO Y DEPÓSITO EN BANCOS

El siguiente es el detalle del efectivo al 31 Diciembre de 2025.

	31 de Diciembre de 2025	31 de Diciembre de 2024
Caja	1.920.109	12.802.817
Bancos	1.484.651.614	773.246.659
Recursos Propios	1.091.777.432	161.179.483
Bco. Bogotá Desembolso actuar	6.931.546	9.815.104
Bco. Bogotá Actuar Gastos	64.003.156	31.838.298
Bco. Bogotá Fdo. Cr Mega socio	90.884	907.027
Bco. Bogotá Tienda Artesanía	2.089.694	2.943.696
Bco. Bogotá Ahorro Excedentes	953.741.603	11.689.286
Banco agrario - Recaudo Corresponsal	0	904.578
Banco agrario Recaudo	5.223.888	4.359.588
Bancolombia Ahorro	59.696.661	98.721.906
Otros Recursos	392.874.182	612.067.176
Bco. Bogotá Gob. Casa Refugio	4.263.877	2.195.908
Bco. Bogotá Bco Lewis Habilidades	0	16.403.594
Banco agrario Recaudo	2.801.769	2.723.595
Bco. Bogotá Ponedera Fda. Gases	393.592	58.297.937
Bco. Bogotá Fdo. Cr. Kredit	8.674.351	9.477.521
Bco. Bogotá Tebsa	2.049.486	1.609.954
Bco. Bogotá Circulo de cuidados	0	1.742.045
Bco. Bogotá Habilidades Fundación Progresar	128.977	0
Bco. Bogotá Fdo. Cr. Gases	1.191.907	509.531
Bco. Bogotá Caujaral	785.100	5.141.671
Bco. Bogotá Gases Chorrera	131.723	172.207
Bco. Bogotá Tienda de Artesanías Datafono	51.674.327	64.718.044
Bco. Bogotá Centro de Exhibición	8.155.181	19.990.205
Bco. Bogotá Agroforestal	151.020	0
Bco. Bogotá Gobernación Bolivar	0	8.120.127
Bco. Bogotá Resguardo Kankuamo	194.062	0
Bco. Bogotá Fdo. Cr Caujaral	171.537	2.147.886
Bco. Bogotá Jov A Otro Nivel Alcaldía	2.366.089	0
Bco. Bogotá Gobernación Festivales	0	3.327.761
Bco. Bogotá Alcaldía Corteva-Traso	4.520.536	5.548.003

Bco. Bogotá Corteva Jóvenes a lo bien	0	1.920.479
Bco. Bogotá Casa de la Mujer	3.883.153	0
Bco. Bogotá Cordobita Promigas	171.253	21.418.027
Bco. Bogotá Fdo. Cr Gases Asociaciones	2.500.000	26.166.667
Banco agrario - Recaudo Corresponsal	0	1.667.069
Bco. Bogotá Actuemos Juntos	667.352	79.628
Bco. Bogotá Unibol	0	1.460.199
Bco. Bogotá Yo Emprendo	27.871	0
Bco. Bogotá tienda Arte y Tejido	0	71.725
Bco. Bogotá Gob Bolivar 2025	3.374.222	0
Bco. Bogotá Kredit	0	26.073.108
Bco. Bogotá Nuestra Barranquilla	116.542.023	0
Bco. Bogotá Gobernación Atlántico Artesanos	13.078.025	268.350.478
Bco. Bogotá Funda. Promigas Ponedera	88.907	940.544
Bco. Bogotá Hagamos Región	361.238	365.336
Bco. Bogotá Tienda Marca Bolivar	0	19.954.390
Bco. Bogotá Fdo. Cr Artesanos- Actuar	0	34.650
Bco. Bogotá Villa San Pablo- FSD	430.049	0
Bancolombia Otros Recursos	46.560.218	40.274.812
Bco. Bogotá Tienda Marca Bolivar datafono	576.872	1.164.075
Bancolombia Marca Bolivar	116.959.465	0
Total	1.486.571.724	786.049.475

No existe ningún tipo de restricción en el efectivo y equivalente al efectivo que posee la corporación.

4. DEUDORES COMERCIALES POR COBRAR Y OTRAS CUENTAS POR COBRAR CORRIENTES

El siguiente es el detalle de los deudores comerciales y otras cuentas por cobrar al 31 de Diciembre de 2025.

	31 de Diciembre de 2025	31 de Diciembre de 2024
Corriente		
Cartera capital menor a 360 días	2.881.152.369	2.797.180.165
Intereses menor a 360 días	125.085.698	112.564.239
Clientes Proyectos Sociales	2.947.442.761	5.054.116.907
Gobernación Atlántico Artesanos	630.000.000	1.890.000.000
Gobernación Atlántico Festivales	0	560.000.000
Gobernación Atlántico Casa Refugio	382.295.685	392.865.984
Gobernación Atlántico Yo Emprendo	150.000.000	0
Gobernación Atlántico Feria Artesanos	0	238.249.502
Gobernación Bolivar Artesanos 2024	0	926.533.221
Gobernación Bolivar Artesanos 2025	430.039.236	0
Termobarranquilla S.A.	178.512.500	176.370.832
Fundación Promigas Ponedera	0	115.055.182

Fundación Promigas Cordobita	44.682.604	7.678.483
Fundación Gases Reciclarte	9.600.000	0
Fundación Gases – Air-e Hagamos Región	32.285.382	61.881.080
Fundación Gases Ponedera	49.919.133	0
Fundación Gases Resguardo Kankuamo	27.025.000	0
Fundación Gases Chorrera	13.578.000	22.544.902
Fundación Gases Arte y Tejido	0	1.396.667
Alcaldía de Barranquilla Casa Mujer	517.150.984	370.422.929
Alcaldía de Barranquilla Jóvenes a Otro Nivel	163.000.000	0
Fundación Caujaral	127.500.000	51.624.533
F Promigas – F Pies Descalzos Circulo de Cuidados	0	174.800.149
Promotora de Comercio Social	7.331.924	64.693.442
Fundación Country	49.224.550	0
Fundación Agroforestal	4.520.020	0
Fundación Progresar Caribe ORG	42.532.743	0
Fundación Santo Domingo Villa San Pablo	88.245.000	0
Cuentas Por Cobrar Tienda de Artesanías	22.769.559	33.111.892
Cámara de Comercio de Cartagena	7.450.000	0
Casa Latina Exports S.A.S.	4.315.750	0
Sociedad Portuaria Regional de Cartagena S.A.	2.557.490	16.662.624
Departamento del Atlántico	0	6.022.390
Waimari S.A.S.	0	3.200.000
Otros	8.446.319	7.226.878
Anticipos de Proveedores	12.534.500	11.827.250
Oficaribe S.A.S	12.534.500	0
Supertiendas y Droguerías Olimpica S.A.	0	5.000.000
D1 S.A.S	0	4.005.950
Otros	0	2.821.300
Diversas	27.810.213	8.095.524
Banco de Bogotá	0	2.884.828
PayU Colombia S.A.S	579.219	551.336
Incapacidades por cobrar a Sanitas	0	88.889
Cuentas por cobrar microempresarios seguros de deuda	10.820.037	3.890.462
Cuentas por cobrar microempresarios seguros de vida	1.573.970	680.009
Amortización FRG Banco Bogotá	14.836.986	0
Provisión de Cartera	- 163.323.081	- 145.959.846
Provisión de cartera de fondos en administración	- 39.881.346	- 33.661.727
Provisión de cartera recursos propios	- 123.441.735	- 112.298.119
Total	5.853.472.019	7.870.936.131

4. DEUDORES COMERCIALES NO CORRIENTES

	31 de Diciembre de 2025	31 de Diciembre de 2024
No Corriente		
Cartera capital mayor a 360 días	47.263.513	25.263.495

Intereses mayor a 360 días	18.459.973	14.001.707
Total	65.723.486	39.265.202

La dotación y aplicación de la provisión de las cuentas por cobrar deterioradas, fueron incluidas en los resultados del ejercicio.

Los importes que se cargan a la cuenta de provisiones se suelen dar de baja contablemente cuando no hay ninguna expectativa de recibir efectivo adicional. Las cuentas por cobrar vigentes son las que no muestran atrasos en sus pagos, según las fechas convenidas con el deudor.

La Corporación considera como cuentas por cobrar vencidas (no deterioradas) aquellos deudores que muestran retrasos en sus pagos, pero no tienen un historial de créditos incobrables.

Las cuentas por cobrar deterioradas comprenden deudores con dificultades financieras, por lo que la recuperación de dichos saldos dependerá en buena medida de procesos judiciales o ejecuciones de garantías recibidas.

La Corporación tiene la política de provisionar la totalidad de las cuentas por cobrar en esta condición.

La máxima exposición al riesgo de crédito a la fecha del balance es el importe en libros de cada clase de cuenta a cobrar mencionado anteriormente.

El movimiento de las provisiones de cartera se detalla a continuación:

4. PROVISION

	31 de Diciembre de 2025	31 de Diciembre de 2024
Saldo inicial provisiones de cartera	145.959.846	117.272.554
Más provisión del año	130.927.332	120.053.691
Menos castigos	113.564.097	91.366.399
Saldo final provisiones de cartera	163.323.081	145.959.846

5. INVENTARIOS

El siguiente es el detalle de los inventarios al 31 de Diciembre 2025

	31 de Diciembre de 2025	31 de Diciembre de 2024
CORRIENTE		

Productos terminados Artesanías del Atlántico	148.022.113	234.988.036
Productos terminados Artesanías Marca Bolívar	142.881.418	68.030.108
Productos recibidos en consignación	50.577.400	760.100
TOTAL	341.480.931	303.778.244

En 2025, la Corporación cuenta con inventarios conformados por artesanías de alta calidad, elaboradas en alianza con artesanos de los departamentos del Atlántico y Bolívar. Estos productos están disponibles para la venta en el Centro de Exhibición y Promoción de la ciudad de Barranquilla y en el Centro de Exhibición Marca Bolívar en Cartagena. Adicionalmente, en este último se encuentran productos gastronómicos autóctonos de la región del departamento de Bolívar, resaltando la riqueza cultural y tradicional de la zona.

Los inventarios se reconocen inicialmente al costo y posteriormente se miden al menor entre el costo y el valor neto realizable, de conformidad con la Sección 13 de la NIIF para PYMES.

El valor neto realizable corresponde al precio estimado de venta menos los costos estimados de terminación y comercialización.

El costo incluye costos de adquisición y otros costos necesarios para dejar los inventarios en su condición y ubicación actual.

Durante el año 2025, el importe de inventarios reconocido como gasto en el estado de resultados por concepto de costo de ventas ascendió a \$ 828.861.899:

Al cierre del ejercicio 2025, la Corporación efectuó la evaluación del valor neto realizable de sus inventarios, conforme a la política contable aprobada.

Como resultado de dicha evaluación no se evidenciaron pérdidas por deterioro material.

Durante el período 2025, no se reconocieron pérdidas adicionales por deterioro, ni se presentaron reversiones de deterioro previamente reconocido.

6. GASTOS PAGADO POR ANTICIPADO

El siguiente es el detalle de los gastos pagados por anticipados al 31 de diciembre 2025.

	31 de Diciembre de 2025	31 de Diciembre de 2024
Corriente		
Póliza Seguros Comerciales Bolívar	10.775.070	43.100.281
Total	10.775.070	43.100.281

Los gastos pagados por anticipado corresponden a erogaciones realizadas cuya prestación del servicio o beneficio se recibirá en períodos futuros. Estos valores se amortizan de manera sistemática durante el tiempo en el que se obtiene el beneficio económico asociado.

Al cierre de 2025, los gastos pagados por anticipado incluyen el pago de pólizas de cumplimiento y responsabilidad civil contratadas para el Proyecto Artesanos, desarrollado con la Gobernación del Atlántico. Estas pólizas garantizan el cumplimiento de las obligaciones adquiridas en el marco del proyecto, el cual tiene una fecha de culminación prevista para marzo de 2026.

6. GASTOS PAGADO POR ANTICIPADO

	31 de Diciembre de 2025	31 de Diciembre de 2024
No Corriente		
Póliza Seguros Comerciales Bolívar	0	10.775.070
Total	0	10.775.070

7. PROPIEDADES, PLANTAS Y EQUIPO

Propiedad, mobiliarios, equipos al 31 de Diciembre de 2025 se detallan como siguen:

	Mejoras a Propiedades Ajenas	Equipos de Oficina	Equipo de Computación	Flota y Equipo de Transporte	Total
Saldo al 31 de diciembre de 2024	81.419.560	41.151.098	43.546.143	19.598.000	185.714.801
Compras de activos fijos		4.019.686	26.117.391	0	30.137.077
Depreciación	-1.550.844	-4.142.396	-10.183.061	-	15.876.301
Saldo al 31 de Diciembre de 2025	79.868.716	41.028.388	59.480.473	19.598.000	199.975.577

8. INVERSIONES

El siguiente es el detalle de las inversiones en asociadas al 31 de Diciembre de 2025:

	Fondo Regional de Garantías	CDT	Fondo Emprender	Total
Saldo al 31 de Diciembre de 2024	108.754.262	54.800.000	28.872.040	192.426.302
Inversiones				0
Valorizaciones			1.470.880	1.470.880
Cancelación		-18.800.000		-18.800.000
Deterioro de Valor	-7.759.422			-7.759.422
Saldo al 31 de Diciembre de 2025	100.994.840	36.000.000	30.342.920	167.337.760

Las inversiones que posee la corporación en el Fondo Nacional de Garantía y en el Fondo Emprender, son instrumentos financieros medidos al valor razonable, al final del periodo la entidad en la que se tiene el instrumento financiero emite una certificación con el valor actualizado de las inversiones, las diferencias entre el valor en libros de las inversiones y el valor actualizado emitido por cada entidad se reconocen en el resultado del periodo.

La corporación posee los certificados de depósito a Término CDT en una entidad financiera:

Davivienda \$ 36.000.000

Estas son inversiones en instrumento de deuda cuya medición posterior se realiza aplicando el método del costo amortizado.

9. PROVISIONES CORRIENTES POR BENEFICIOS A EMPLEADOS

El pasivo por beneficios a empleados al 31 de Diciembre de 2025.

	31 de Diciembre de 2025	31 de Diciembre de 2024
Cesantías por Pagar	75.902.600	62.020.491
Intereses Sobre Cesantías	8.666.118	7.223.753
Vacaciones por Pagar	50.177.814	34.137.761
Prima Legal	333.335	0
Total	135.079.866	103.382.005

10. CUENTAS POR PAGAR COMERCIALES Y OTRAS CUENTAS POR PAGAR

Los saldos de cuentas por pagar comerciales y otras cuentas por pagar al 31 de Diciembre de 2025.

	31 de Diciembre de 2025	31 de Diciembre de 2024
Comisiones y Honorarios	481.897.270	591.676.371
Ariza Palacio Yuranis Paola	0	6.572.860
Fundacion Progresar Caribe Org	27.500.000	0
Amaris Mola Stefanie	13.430.000	8.139.600
Acevedo Jimenez Dubys Elena	6.715.000	5.732.720
Carbacho Buelvas Jorge Mario	4.246.250	7.578.480
Cavalli Gaitan Paola	0	16.287.579
Crearte Publicidad Del Caribe S.A.S	0	122.841.000
Mancera Panza Lorena Cecilia	10.819.200	0
Abisambra Angulo Maria Patricia	9.517.000	0
Be Market Express S.A.S.	8.970.588	0
Borrero Juliao Maria Isabela	8.800.000	0
Cortes Bolaño Angelica Maria	6.500.000	0
Emporia Consultores Y Asociados SAS	0	20.573.882
Meca Ospina Johnny Paul	0	15.546.111
Rubio Mejia Adriana Josefina	8.345.300	14.932.800
Gonzalez Pelaez Viviana	7.362.750	11.192.400
Fundacion Para La Gestion De Procesos Integrales Y Sociales	64.900.000	42.968.100
Otros	304.791.182	319.310.839
Proveedores	465.376.219	588.828.064
Casa Productora Eventos S.A.S	58.175.616	256.356.498
Evolutionart Agencia Creativa S.A.S	6.479.161	8.795.500
Fundación Grit	36.902.200	0
Fundacion Farex	0	69.000.000
Molina Mercado Magaly	27.307.662	0
Reyna Navarro Maria Soledad	23.089.200	0
Trl Suministros S.A.S	21.184.798	0
Producción Y Servicios Logísticos Sas	15.191.259	0
Ulises Muñoz Publicidad Y Fotografia Sas	14.367.655	0
Nu3	148.689.348	124.393.894
Ditar S.A.	0	21.721.425
Llanos Meloa Javier	0	11.867.666
Laborando S.A.S	0	9.689.192
Otros	113.989.320	87.003.889
Impuestos por Pagar	129.544.000	86.744.000
Impuesto sobre las ventas	96.694.000	61.609.000

Impuesto de industria y comercio	32.850.000	25.135.000
Retenciones en la Fuente	29.550.000	38.700.000
Retenciones y Aportes	37.074.200	31.347.800
Diversas	67.872.189	116.910.011
Metlife Colombia Seguros De Vida S.A	0	7.156.768
Cartagena Wedding Dreams S.A.S	28.661.000	0
Rubio Mejia Adriana Josefina	0	8.623.000
Cuello Navarro Isabella	1.658.724	8.223.000
Espinosa Davila Rosa Paulina	0	8.223.000
Abisambra Angulo Maria Patricia	0	5.115.000
Castañeda Diaz Rolan Alfredo	0	5.115.000
Asociacion Colombiana De Las Micro Pequeñas Y Medianas		
Empresas Acopi Seccional Atlantico	8.200.000	0
Colmena Seguros De Vida Sa	12.575.217	3.036.691
Mercado Dangond Carolina Maria	1.658.724	0
Otros	15.118.524	71.417.552
Total	1.211.313.878	1.454.206.246

11. OTROS PASIVOS NO FINANCIEROS CORRIENTES

Otros pasivos no financieros al 31 de Diciembre de 2025

	31 de Diciembre de 2025	31 de Diciembre de 2024
Corriente		
Anticipos clientes microcreditos	10.766.367	2.840.000
Anticipos Recaudo Tienda Artesanias del Atlantico	10.295.450	1.720.400
Anticipos Recaudo Tienda Marca Bolivar	280.000	22.321.000
Fondos de Proyectos	915.796.793	2.369.656.520
Termobarranquilla S.A	93.292.214	58.984.585
Fundación Country Club Actuemos Juntos	27.371.776	22.176.865
Gobernación Atlántico Centro de Exhibición	5.966.936	8.891.431
Traso Colectivo de Transformación	2.509.327	1.165.592
Fundación Gases - Air-e Hagamos Región	3.959.524	0
Fundacion Kredit	0	85.666.739
Fundación Gases Arte y Tejido	0	40.034
Fundación Santo Domingo Villa San Pablo	69.299.500	0
Fundación Caujaral	41.580.685	484.214

Lewis Energy Colombia Habilidades Emprendedoras	0	16.400.143
Fundación Gases Ponedera	0	55.936.275
Fundación Promigas Ponedera	25.005.800	0
Fundación Gases Chorrera	909.901	0
Gobernación Atlantico Artesano	515.922.118	1.994.437.562
Gobernación Atlantico Festival	0	111.340.072
Unibol	0	14.133.008
Alcaldía de Barranquilla Jóvenes a Otro Nivel	30.073.131	0
Fundacion Progresar Habilidades	4.830.134	0
Fundación Corona Nuestra Barranquilla	95.075.747	0
Total	937.138.610	2.396.537.920

11. OTROS PASIVOS NO FINANCIEROS NO CORRIENTES

Otros pasivos no financieros al 31 de Diciembre de 2025

	31 de Diciembre de 2025	31 de Diciembre de 2024
No Corriente		
Fondos de Administración	591.983.399	578.002.503
Fundación Kredit	123.839.655	115.645.385
Fundación Caujaral	26.401.360	25.936.144
Fundación Gases Del Caribe	361.742.384	356.420.974
Fundación Gases - Asociaciones	80.000.000	80.000.000
Provisión Fondos en Administración	- 39.881.346	- 33.661.727
Total	552.102.053	544.340.776

12. OTROS PASIVOS FINANCIEROS CORRIENTES

El saldo de otros pasivos financieros al 31 de Diciembre de 2025:

	31 de Diciembre de 2025	31 de Diciembre de 2024
Corriente		
Obligaciones Financieras e intereses	458.333.344	236.383.214
Tarjeta de Crédito Banco de Bogotá	0	3.049.870
Crédito Bancario No 956020768	233.333.344	233.333.344
Crédito Bancario No 1059783758	225.000.000	0
Total	458.333.344	236.383.214

12. OTROS PASIVOS FINANCIEROS NO CORRIENTES

El saldo de otros pasivos financieros al 31 de Diciembre de 2025:

	31 de Diciembre de 2025	31 de Diciembre de 2024
No Corriente		
Obligaciones Financieras e intereses	77.777.776	311.111.104

Crédito Bancario No 956020768	77.777.776	311.111.104
Total	77.777.776	311.111.104

La Corporación a corte 31 de diciembre/2025, tiene 2 obligaciones financieras con la siguiente entidad:

Banco de Bogotá:

No Crédito: 00000956020768
Monto: \$ 700.000.000
Fecha del desembolso: 17/04/2024
Plazo: 36 meses
Tasa: 16.93% E.A.

No Crédito: 00001059783758
Monto: \$ 300.000.000
Fecha del desembolso: 19/09/2025
Plazo: 12 meses
Tasa: 13.15% E.A.

13. PATRIMONIO

Por el año 1999 y anteriores las donaciones se imputaban al patrimonio por mandato de los Estatutos de la Corporación. A partir del mes de noviembre de 2000 se aprobó en Asamblea de socios modificar este punto dando la posibilidad de destinar las donaciones a los resultados del ejercicio corriente, a menos que el donante exigiere llevarlo al patrimonio.

	31 de Diciembre de 2025	31 de Diciembre de 2024
Asignaciones Permanentes anteriores	3.708.621.470	3.378.746.888
Efecto por adopción a NIIF	269.234.532	269.234.532
Excedente/Déficit del ejercicio	485.764.800	448.132.582
Donaciones	289.970.239	289.970.239
Total	4.753.591.040	4.386.084.240

14. INGRESOS OPERACIONALES

A continuación se presentan los ingresos al 31 de Diciembre de 2025.

	31 de Diciembre de 2025	31 de Diciembre de 2024
Intereses Cartera de Microcrédito	800.525.407	767.046.408
Fondo Crédito Actuar Desembolsos	396.304.608	381.064.282

Fondo Crédito TEBSA	43.968.209	36.912.598
Fondo Crédito Dow	0	1.498.919
Fondo Crédito Kredit	25.791.850	25.108.250
Fondo Crédito Artesanos-Actuar	214.224	280.456
Fondo Crédito Caujaral	3.835.854	2.321.896
Fondo Crédito Actuar Vip	172.251.189	184.209.416
Fondo Crédito Megasocio	88.477.119	75.816.708
Fondo Crédito Gases 2014	69.682.354	59.774.930
Fondo Crédito Gases Asociaciones	0	58.953
Capacitación, Asesorías, Asistencia Técnica.	357.547.415	385.806.897
Capacitación Créditos	10.571.900	7.526.810
Termobarranquilla S.A.	194.904.000	178.000.000
Fundación Gases Reciclarte	50.650.000	0
Alcaldía de Barranquilla Casa de la Mujer	18.000.000	18.000.000
Fundación Caujaral	19.000.000	50.000.000
Fábrica de Bolsas de Papel Unibol S.A.S	0	6.000.000
Fundación Social Country Club Barranquilla	35.006.862	31.500.000
Fundación Kredit	0	76.780.087
Gobernación Atlántico Casa Refugio	18.000.000	18.000.000
Lewis Energy Colombia INC	11.414.653	0
Proyecto Sociales	1.964.394.053	1.568.034.154
Termobarranquilla S.A.	79.462.334	79.751.650
Fundación Social Country Club Barranquilla	31.213.000	46.638.565
Fundación Gases - Air-e Hagamos Región	20.052.347	15.238.058
Fundación Agroforestal	2.800.000	7.610.023
Fundación Gases Arte y Tejido	210.100	2.398.000
Fundación Promigas Cordobita	4.479.000	21.771.200
Traso Colectivo de Transformación	16.547.578	12.108.233
Alcaldía de Barranquilla Casa Mujer	216.290.799	88.000.000
Fundación Santo Domingo – Villa San Pablo	17.119.467	0
Gobernación Atlántico Feria Artesanos	0	42.594.199
Fábrica de Bolsas de Papel Unibol S.A.S	4.803.008	10.000.000
Gobernación Atlántico Centro de exhibición	67.291.800	780.454
Fundación Caujaral	37.626.000	29.572.403
Fundación Gases Ponedera	23.398.444	24.570.600
Fundación Kredit	65.564.178	27.399.800
Gobernación Atlántico Casa Refugio	151.722.016	104.400.000
Fundación Gases Chorrera	16.562.700	14.740.000
Lewis Energy Colombia Habilidades Emprendedoras	2.985.490	11.016.831
Fundacion Promigas Ponedera	22.953.418	24.269.000
Fondo de Empleados Gases del Caribe	1.400.000	0
Gobernación Atlantico Artesanos	503.625.165	400.657.178
Fundación Gases Asociaciones	0	2.000.000

F Promigas – F Pies Descalzos Circulo De Cuidados	10.098.851	16.069.560
Fundación Gases Resguardo Kankuamo	6.480.000	0
Gobernación Bolívar Artesanos 2024	30.000.722	500.000.000
Gobernación Bolívar Artesanos 2025	466.789.166	0
Gobernación Atlántico Festivales	3.500.000	86.448.400
Asociación Colombiana de las micro pequeñas y medianas empresas	32.122.420	0
Gobernación Atlántico Yo Emprendo	51.196.051	0
Fucolde	15.800.000	0
Fundación Social Country Club	51.600.000	0
Emprendimiento Country		0
Fundación Corona Nuestra Barranquilla	10.700.000	0
Cuota Mipyme microcrédito	94.051.693	45.596.023
Artesanías del Atlántico Operación Nacional	744.333.895	712.788.259
Artesanías Marca Bolívar Operación Nacional	565.360.639	43.348.860
Artesanías del Atlántico Exportaciones	288.513.347	220.108.987
Total	4.814.726.450	3.742.729.588

15. COSTOS OPERACIONALES DIRECTOS

El siguiente es el detalle de los gastos operacionales directos al 31 de Diciembre de 2025.

	31 de Diciembre de 2025	31 de Diciembre de 2024
Intereses de Obligaciones Financieras	67.454.678	115.731.126
Capacitación, asesorías y asistencia técnica	137.183.120	106.005.560
Comisiones Bancarias	68.938.132	65.361.521
Artesanías del Atlántico Operación Nacional	427.809.789	385.005.699
Artesanías Marca Bolívar Operación Nacional	401.052.110	23.939.434
Artesanías del Atlántico Exportaciones	11.610.313	11.522.133
Total	1.114.048.142	707.565.472

16. GASTOS DE ADMINISTRACION

El siguiente es el detalle de los gastos operacionales de administración al 31 de Diciembre de 2025.

	31 de Diciembre de 2025	31 de Diciembre de 2024
Gastos de personal	1.887.794.499	1.446.329.272
Honorarios	174.677.825	156.870.280
Impuestos	365.950.556	267.507.740
Arrendamientos	81.450.496	77.052.920
Contribuciones y afiliaciones	25.267.900	17.149.000
Gastos de Viaje	14.933.609	11.802.511
Servicios	270.679.217	256.113.636
Seguros	90.168.457	89.672.576
Mantenimiento y Reparaciones	24.575.026	33.053.201
Adecuación e Instalación de oficina	18.316.117	11.180.937
Provisiones	110.570.205	111.324.074
Depreciaciones	15.876.301	13.452.251
Diversos	234.281.557	188.842.200
Total	3.314.541.765	2.680.350.598

17. OTROS GASTOS NO OPERACIONALES

A continuación se desglosan los otros gastos no operacionales al 31 de Diciembre de 2025.

	31 de Diciembre de 2025	31 de Diciembre de 2024
Diversos	9.726.592	335.567
Deterioro Valor de Activos	7.759.422	0
Otros	1.967.171	335.567
Total	9.726.592	335.567

18. OTROS INGRESOS NO OPERACIONALES

A continuación de desglosan los otros ingresos no operacionales al 31 de Diciembre de 2025.

	31 de Diciembre de 2025	31 de Diciembre de 2024
Recuperaciones	13.146.052	2.916.561
Donaciones	76.191.800	56.060.000
Termobarranquilla S.A.	55.000.000	55.000.000
Arnaldo Mendoza Torres consultores legales SA	0	1.000.000
Cuantías Menores	0	60.000
Organización Internacional Para Las Migraciones	21.191.800	0
Valorizaciones		
	1.470.880	2.102.308
Valorización Aportes Emprender	1.470.880	2.102.308
Diversos		
	18.546.118	32.575.762
Fondo Regional de Garantías	8.407.417	8.485.326
Rendimientos CDT	8.903.680	2.704.000
Intereses cuenta de ahorro	1.043.629	918.583
Aprovechamiento de inventarios	0	20.371.314
Ajuste al peso	191.392	96.539
Total	109.354.850	93.654.631

OTROS ASPECTOS RELEVANTES

En cumplimiento de lo dispuesto en la Sección 21 de la NIIF para las PYMES – Provisiones y Contingencias, la Corporación Acción por Atlántico – Actuar Famiempresas informa que al 31 de diciembre de 2025 mantiene el siguiente proceso judicial en curso:

Proceso ordinario laboral – Configuración del contrato realidad

- **Demandante:** Karina Patricia Pareja Martínez
- **Radicado:** 08001310500520250006500
- **Despacho:** Juzgado 005 Laboral del Circuito de Barranquilla
- **Fecha de presentación de la demanda:** 05 de mayo de 2025
- **Fecha de admisión:** 08 de julio de 2025
- **Fecha de notificación:** 16 de julio de 2025
- **Fecha de contestación:** 01 de agosto de 2025
- **Estado al cierre del período:** Primera instancia – sin sentencia
- **Valor económico inicial de las pretensiones:** \$117.714.134

Mediante auto del 16 de diciembre de 2025, el despacho judicial admitió la contestación de la demanda presentada por las demandadas y los llamamientos en garantía formulados frente a distintas aseguradoras.

Al 31 de diciembre de 2025 no existe sentencia judicial, condena en firme ni obligación exigible a cargo de la corporación.

La Administración, con base en el análisis jurídico disponible a la fecha de cierre, ha calificado el riesgo del proceso como **medio**. No obstante, considerando que:

- No existe sentencia condenatoria.
- El proceso se encuentra en etapa inicial.
- No se ha determinado una obligación presente probable.

Se concluye que, al cierre del ejercicio 2025, el proceso constituye una contingencia posible conforme a la Sección 21 de la NIIF para las PYMES.


En consecuencia:

- No se reconoce provisión contable al 31 de diciembre de 2025.
- El valor de las pretensiones asciende a \$117.714.134.
- No se han efectuado pagos relacionados con este litigio.

La corporación continuará evaluando periódicamente la evolución del proceso y reconocerá provisión en caso de que la probabilidad de pérdida sea considerada probable y su monto pueda ser estimado de manera fiable.

No existen otros litigios laborales, mercantiles, penales o fiscales vigentes al cierre del ejercicio 2025.


JULIO HERAZO DIAZ
Representante Legal


ELIANA CORTES BOLAÑO
Contadora
T.P 178740-T


CP OSCAR HARVEY CRUZ PATARROYO
Revisor Fiscal
T.P 201951- T
Por delegación de KRESTON R.M. S.A.
Consultores, Auditores, Asesores Kreston
Colombia.
Miembro de Kreston International Ltd.

Barranquilla, 13 de marzo de 2026
DF-0249-25